



INFORME DE ACTIVIDAD TURÍSTICA

MARZO 2022

visita gijón

Datos del mes: Página 2

Datos acumulados: Página 11

PRINCIPALES RESULTADOS DEL MES

Según los datos oficiales publicados hoy por el INE la cifra total de turistas alojados en establecimientos hoteleros de Gijón durante el mes de marzo es de 20.691 viajeros con una estancia media de 2,1 noches lo que representa un total de 43.052 pernoctaciones.

Según el INE, el número de establecimientos hoteleros abiertos al público en el mes de marzo en Gijón fue de 55; hace 12 meses sólo se encontraban abiertos 29 establecimientos y en marzo de 2019 había 63 lo que significa que en 2022 el número de establecimientos abiertos crece un 89,7% respecto al año pasado y aún es un 12,7% inferior al que se registraba en 2019. La comparativa se realiza respecto a marzo de 2019 ya que en marzo de 2020 se produjo el primer confinamiento originado por la pandemia y también la suspensión de la actividad turística y hotelera y, por tanto, no es un mes que pueda servir como referente de lo que podríamos denominar una “situación normal” previa a la pandemia.

En relación con el número de plazas hoteleras disponibles el INE registra 4.034 plazas lo que supone un incremento del 69,1% respecto al mismo mes del año pasado (2.385 plazas) y es un 7,9% inferior al número de plazas disponibles en marzo de 2019.

Volviendo a los datos referidos a Gijón, como ya se ha comentado, el número de viajeros alojados en marzo en establecimientos hoteleros es de 20.691 personas (15.399 viajeros más que el año pasado). En marzo de 2020 esta cifra se situaba en 30.504 viajeros y en el mismo mes de 2019 en 29.115. En cuanto al número de pernoctaciones la cifra asciende - como ya se ha señalado- a 43.052 plazas ocupadas, lo que representa un incremento del +188,3% respecto al mismo mes del año pasado (28.117 pernoctaciones más) aunque aún es inferior a las 56.433 pernoctaciones registradas en marzo de 2020 o las 50.125 de 2019.

Si se comparan los datos de 2022 con los del mes de marzo de 2019 se tiene que Oviedo sigue siendo la ciudad que más alejada se encuentra de aquellas cifras (-20,5%) seguida de A Coruña (-17,9%) y Gijón (-14,1%) mientras que en el extremo opuesto se sitúan Santiago con un +17,4% más de viajeros que en 2019 y San Sebastián (+21,5%) aunque tanto los datos de San Sebastián como los de Bilbao convendrían ser revisados debido al llamativo incremento en el número de plazas disponibles

La tasa de ocupación, registrada en marzo en Gijón se sitúa en el 33,8% por lo que es un +67,4% mayor que la registrada el año pasado (20,2%); en fines de semana se sitúa en el 53,4% y durante el resto de la semana alcanza un 27,0%.

En cuanto a la tarifa media diaria (ADR) se sitúa en 49,91 euros por lo que es un +2,8% mayor que el año pasado. Respecto a 2019, el ADR de Gijón es un -9,9% inferior y existen dos destinos más que tampoco fijaron en marzo de este año tarifas por encima de aquellas: Bilbao (-10,5%) y Santander (-28,4%). El dato más sorprendente es el que se publica para San Sebastián con un ADR de 92,78 euros que es un +54,9% superior al que se registraba en esta ciudad en 2019 (59,90 euros) que, también hay que decirlo, fue un resultado anormalmente bajo para los precios que venía fijando esta ciudad en años anteriores.

El RevPAR en Gijón es de 24,02 euros lo que supone un incremento del +91,9% respecto a marzo de 2021. El RevPAR de Oviedo es de 22,80 euros mientras que San Sebastián es la ciudad que cuenta con una rentabilidad por habitación disponible más elevada (47,71 euros).

DEMANDA	2012	2013	2014	2015	2016	2017	2018	2019	2020	2021	2022	2021-22	Δ %
VISITANTES	70.774	86.857	74.621	95.654	118.615	92.913	104.176	113.858	27.569	36.987	76.873	39.886	107,8
TURISTAS	52.213	60.227	51.266	66.162	84.419	73.321	79.107	75.829	21.130	19.424	52.195	32.771	168,7
Hoteles	22.905	23.147	20.225	24.853	34.926	29.115	30.504	29.581	8.243	5.292	20.691	15.399	291,0
Aloj Extrahoteleros	1.200	2.041	1.106	1.470	1.845	1.608	1.798	1.704	475	342	1.422	1.080	316,4
Priv Alquiler	632	1.287	483	634	843	715	815	848	236	292	941	649	222,0
Privado Prop	27.475	33.753	29.451	39.205	46.805	41.884	45.990	43.696	12.176	13.499	29.141	15.642	115,9
EXCURSIONISTAS	18.561	26.629	22.187	29.492	34.196	19.591	25.069	38.029	6.439	17.593	24.678	7.084	40,3
PERNOCTACIONES	243.635	290.286	231.982	229.685	371.666	320.392	353.967	338.935	113.002	101.742	233.053	131.311	129,1
Hoteles	41.309	45.985	38.011	47.882	66.283	49.585	56.433	56.433	34.280	14.935	43.052	28.117	188,3
Aloj Extrahoteleros	2.918	5.349	2.697	2.251	4.364	3.613	4.038	3.848	1.072	775	3.231	2.456	316,7
Priv Alquiler	2.471	4.209	1.920	1.771	3.099	2.511	2.863	2.980	830	1.029	3.315	2.286	222,1
Privado Prop	196.937	234.743	189.355	177.781	297.921	264.683	290.633	275.674	76.819	85.002	183.455	98.452	115,8

MESES	ENE	FEB	MAR	ABR	MAY	JUN	JUL	AGO	SEP	OCT	NOV	DIC	TOTAL
VISITANTES	59.232	61.915	76.873										198.020
TURISTAS	41.196	40.195	52.195										133.587
Hoteles	10.139	16.625	20.691										47.455
Aloj Extrah.	636	847	1.422										2.905
Priv Alquiler	728	606	941										2.275
Privado Prop	29.693	22.118	29.141										80.952
EXCURSION.	18.036	21.720	24.678										64.434
PERNOCTACION	199.777	165.639	233.053										598.469
Hoteles	24.788	35.005	43.052										102.845
Aloj Extrah.	1.644	1.949	3.231										6.824
Priv Alquiler	2.314	2.607	3.315										8.237
Privado Prop	171.030	126.078	183.455										480.563

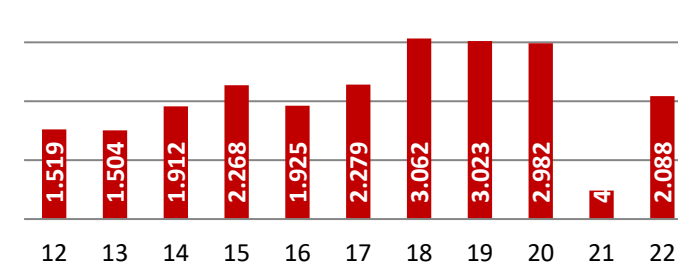
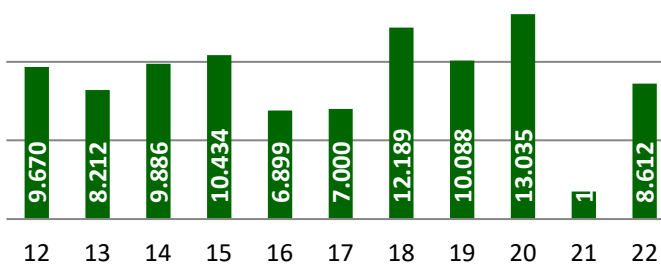
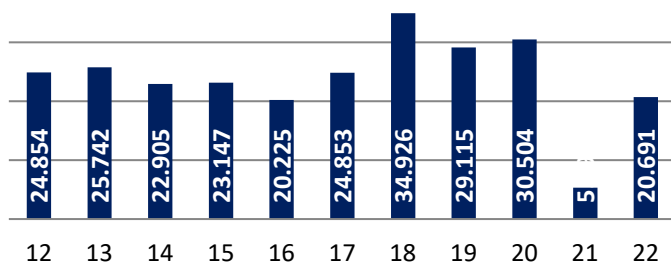
HOTELES	2012	2013	2014	2015	2016	2017	2018	2019	2020	2021	2022	2021-22	Δ %
Viajeros	24.854	25.742	22.905	23.147	20.225	24.853	34.926	29.115	30.504	5.292	20.691	15.399	291,0
Nacional	23.335	24.238	20.993	20.879	18.300	22.574	31.865	26.091	27.522	4.810	18.603	13.793	286,8
Pernoctaciones	43.040	45.560	41.309	45.985	38.011	47.882	66.283	50.125	56.433	14.935	43.052	28.117	188,3
Nacional	39.353	42.351	37.378	41.197	33.930	42.184	60.553	42.875	50.923	13.707	37.102	23.395	170,7
Extranjero	3.687	3.209	3.931	4.788	4.081	5.698	5.730	7.251	5.510	1.228	5.950	4.722	384,5
T. Ocupación	31,3	28,0	35,7	27,4	36,4	45,1	35,0	41,5	32,6	20,2	33,8	13,6	67,4
Fin Semana	44,2	46,2	50,5	36,4	47,7	60,8	47,4	60,1	46,4	18,4	53,4	35,0	189,7
Por Semana	26,8	20,5	28,7	23,7	32,4	39,6	29,9	32,6	27,8	20,8	27,0	6,2	29,7
ADR				44,95	50,46	53,15	58,76	55,39	49,30	48,54	49,91	1,4	2,8
RevPAR				26,55	26,30	21,31	29,52	29,63	14,73	12,52	24,02	11,5	91,9
Factuación (Mill €)				1,9	2,1	1,6	2,1	2,1	0,8	0,5	1,6	1,1	224,8

MARZO	2012	2013	2014	2015	2016	2017	2018	2019	2020	2021	2022	2021-22	Δ %
GIJÓN	24.854	25.742	22.905	23.147	20.225	24.853	34.926	29.115	30.504	5.292	20.691	15.399	291,0
Fin de semana	9.670	8.212	9.886	10.434	6.899	7.000	12.189	10.088	13.035	1.757	8.612	6.855	390,1
Resto semana	15.184	17.530	13.019	12.713	13.327	17.853	22.737	19.026	17.469	3.535	12.079	8.544	241,7
Nacional	23.335	24.238	20.993	20.879	18.300	22.574	31.865	26.091	27.522	4.810	18.603	13.793	286,8
Extranjero	1.519	1.504	1.912	2.268	1.925	2.279	3.062	3.023	2.982	482	2.088	1.606	333,2

Total viajeros 2012 - 22

Fines de semana 2012 - 22

Extranjeros 2012 - 22



MARZO	2012	2013	2014	2015	2016	2017	2018	2019	2020	2021	2022	2021-22	Δ %
Gijón	24.854	25.742	22.905	23.147	20.225	24.853	34.926	29.115	30.504	5.292	20.691	15.399	291,0
Oviedo	33.014	25.078	24.845	32.489	28.859	35.311	42.382	34.577	35.562	9.222	28.255	19.033	206,4
Resto Ast	34.706	25.789	36.647	45.789	27.211	35.186	44.446	31.944	51.105	7.542	35.499	27.957	370,7
ASTURIAS	92.574	76.609	84.397	101.425	76.295	95.350	121.754	95.636	117.171	22.056	84.445	62.389	282,9
Cuota Mdo.	26,8	33,6	27,1	22,8	26,5	26,1	28,7	30,4	26,0	24,0	24,5	0,5	2,1

Gijón	24.854	25.742	22.905	23.147	20.225	24.853	34.926	29.115	30.504	5.292	20.691	15.399	291,0
Oviedo	33.014	25.078	24.845	32.489	28.859	35.311	42.382	34.577	35.562	9.222	28.255	19.033	206,4
A Coruña	26.654	27.284	22.857	24.590	23.390	25.729	32.734	38.111	31.720	10.633	30.847	20.214	190,1
Santiago	40.464	28.446	27.693	34.340	27.639	34.859	47.055	39.383	40.468	8.429	44.890	36.461	432,6
Santander	25.866	25.072	28.227	27.363	23.261	23.556	30.143	30.295	34.639	8.940	27.080	18.140	202,9
Bilbao	47.756	55.817	61.405	59.621	55.520	61.144	65.734	65.213	72.827	25.495	66.429	40.934	160,6
San Sebastián	37.472	35.879	38.525	43.633	37.426	42.491	47.062	43.172	49.949	16.966	50.533	33.567	197,8
CIUDADES	236.080	223.318	226.457	245.183	216.320	247.943	300.036	279.866	295.669	84.977	268.725	183.748	216,2
Cuota Mdo.	10,5	11,5	10,1	9,4	9,3	10,0	11,6	10,4	10,3	6,2	7,7	1,5	23,6

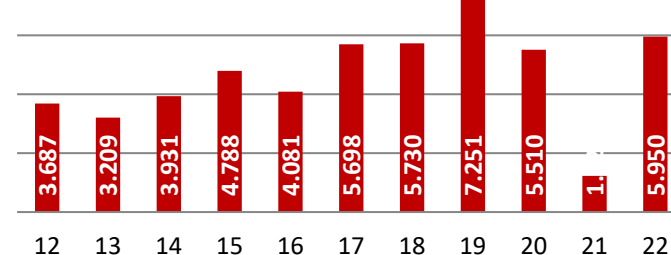
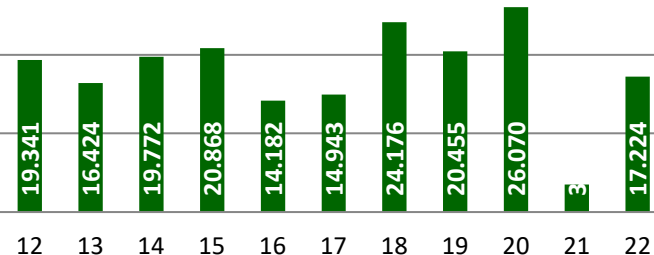
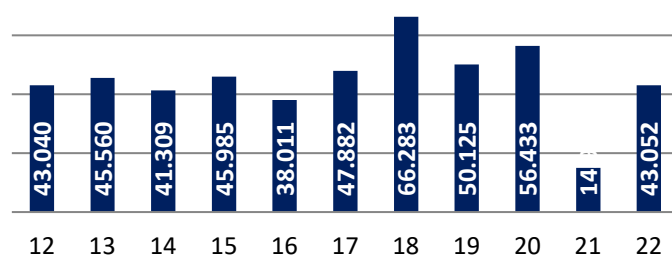
Asturias	92.574	76.609	84.397	101.425	76.295	95.350	121.754	95.636	117.171	22.056	84.445	62.389	282,9
Galicia	229.789	187.903	185.527	212.888	173.535	214.636	262.252	222.560	267.366	87.430	215.510	128.080	146,5
Cantabria	66.543	60.250	61.718	65.735	56.217	54.487	77.673	65.879	79.497	18.050	63.104	45.054	249,6
País Vasco	153.466	171.884	177.095	187.647	168.093	187.348	212.653	197.237	235.554	90.053	211.417	121.364	134,8
ESPAÑA VERDE	542.372	496.646	508.737	567.695	474.140	551.821	674.332	581.312	699.588	217.589	574.476	356.887	164,0
Cuota Mdo.	4,6	5,2	4,5	4,1	4,3	4,5	5,2	5,0	4,4	2,4	3,6	1,2	48,1

MARZO	2012	2013	2014	2015	2016	2017	2018	2019	2020	2021	2022	2021-22	Δ %
GIJÓN	43.040	45.560	41.309	45.985	38.011	47.882	66.283	50.125	56.433	14.935	43.052	28.117	188,3
Fin de semana	19.341	16.424	19.772	20.868	14.182	14.943	24.176	20.455	26.070	3.515	17.224	13.709	390,1
Resto semana	23.699	29.136	21.537	25.117	23.828	32.939	42.107	29.670	30.363	11.420	25.828	14.408	126,2
Nacional	39.353	42.351	37.378	41.197	33.930	42.184	60.553	42.875	50.923	13.707	37.102	23.395	170,7
Extranjero	3.687	3.209	3.931	4.788	4.081	5.698	5.730	7.251	5.510	1.228	5.950	4.722	384,5

Total viajeros 2012 - 22

Fines de semana 2012 - 22

Extranjeros 2012 - 22



MARZO	2012	2013	2014	2015	2016	2017	2018	2019	2020	2021	2022	2021-22	Δ %
Gijón	43.040	45.560	41.309	45.985	38.011	47.882	66.283	50.125	56.433	14.935	43.052	28.117	188,3
Oviedo	53.421	46.255	50.309	57.099	45.717	58.597	76.437	64.015	68.039	16.112	50.893	34.781	215,9
Resto Ast	73.931	54.317	68.362	95.310	48.194	69.969	97.838	54.711	102.675	13.950	68.774	54.824	393,0
ASTURIAS	170.392	146.132	159.980	198.394	131.922	176.448	240.558	168.851	227.147	44.997	162.719	117.722	261,6
Cuota Mdo.	25,3	31,2	25,8	23,2	28,8	27,1	27,6	29,7	24,8	33,2	26,5	-6,7	-20,3

Gijón	43.040	45.560	41.309	45.985	38.011	47.882	66.283	50.125	56.433	14.935	43.052	28.117	188,3
Oviedo	53.421	46.255	50.309	57.099	45.717	58.597	76.437	64.015	68.039	16.112	50.893	34.781	215,9
A Coruña	48.594	49.260	45.190	50.322	50.827	52.710	65.863	64.588	61.842	25.495	53.028	27.533	108,0
Santiago	85.707	64.840	57.210	73.002	58.058	65.475	80.448	68.546	77.839	21.587	80.483	58.896	272,8
Santander	48.369	42.387	46.858	50.810	40.337	42.345	58.274	54.000	64.854	13.916	56.310	42.394	304,6
Bilbao	82.627	100.616	107.338	108.099	97.225	106.602	124.083	120.472	132.122	39.885	121.173	81.288	203,8
San Sebastián	63.503	63.312	64.872	84.945	65.127	75.401	90.254	80.280	95.239	28.011	97.502	69.491	248,1
CIUDADES	425.261	412.230	413.086	470.262	395.302	449.012	561.642	502.026	556.368	159.941	502.441	342.500	214,1
Cuota Mdo.	10,1	11,1	10,0	9,8	9,6	10,7	11,8	10,0	10,1	9,3	8,6	-0,8	-8,2

Asturias	170.392	146.132	159.980	198.394	131.922	176.448	240.558	168.851	227.147	44.997	162.719	117.722	261,6
Galicia	472.665	385.662	368.188	416.611	347.772	402.529	493.117	410.421	494.182	176.822	411.996	235.174	133,0
Cantabria	140.980	124.842	125.231	136.723	112.898	117.021	165.714	129.033	162.351	31.811	133.287	101.476	319,0
País Vasco	272.961	319.183	315.016	352.968	294.080	336.694	405.318	366.566	438.415	151.194	393.890	242.696	160,5
ESPAÑA VERDE	1.056.998	975.819	968.415	1.104.696	886.672	1.032.692	1.304.707	1.074.871	1.322.095	404.824	1.101.892	697.068	172,2
Cuota Mdo.	4,1	4,7	4,3	4,2	4,3	4,6	5,1	4,7	4,3	3,7	3,9	0,2	5,9

MARZO	2012	2013	2014	2015	2016	2017	2018	2019	2020	2021	2022	2021-22	Δ %
GIJÓN	1,7	1,8	1,8	2,0	1,9	1,9	1,9	1,7	1,9	2,8	2,1	-0,7	-26,3
Fin de semana	2,0	2,0	2,0	2,0	2,1	2,1	2,0	2,0	2,0	2,0	2,0	0,0	0,0
Resto semana	1,6	1,7	1,7	2,0	1,8	1,8	1,9	1,6	1,7	3,2	2,1	-1,1	-33,8
Nacional	1,7	1,7	1,8	2,0	1,9	1,9	1,9	1,6	1,9	2,8	2,0	-0,9	-30,0
Extranjero	2,4	2,1	2,1	2,1	2,1	2,5	1,9	2,4	1,8	2,5	2,8	0,3	11,8

MARZO	2012	2013	2014	2015	2016	2017	2018	2019	2020	2021	2022	2021-22	Δ %
Gijón	1,7	1,8	1,8	2,0	1,9	1,9	1,9	1,7	1,9	2,8	2,1	-0,7	-26,3
Oviedo	1,6	1,8	2,0	1,8	1,6	1,7	1,8	1,9	1,9	1,7	1,8	0,1	3,1
Resto Ast	2,1	2,1	1,9	2,1	1,8	2,0	2,2	1,7	2,0	1,8	1,9	0,1	4,7
ASTURIAS	1,8	1,9	1,9	2,0	1,7	1,9	2,0	1,8	1,9	2,0	1,9	-0,1	-5,5

Gijón	1,7	1,8	1,8	2,0	1,9	1,9	1,9	1,7	1,9	2,8	2,1	-0,7	-26,3
Oviedo	1,6	1,8	2,0	1,8	1,6	1,7	1,8	1,9	1,9	1,7	1,8	0,1	3,1
A Coruña	1,8	1,8	2,0	2,0	2,2	2,0	2,0	1,7	1,9	2,4	1,7	-0,7	-28,3
Santiago	2,1	2,3	2,1	2,1	2,1	1,9	1,7	1,7	1,9	2,6	1,8	-0,8	-30,0
Santander	1,9	1,7	1,7	1,9	1,7	1,8	1,9	1,8	1,9	1,6	2,1	0,5	33,6
Bilbao	1,7	1,8	1,7	1,8	1,8	1,7	1,9	1,8	1,8	1,6	1,8	0,3	16,6
San Sebastian	1,7	1,8	1,7	1,9	1,7	1,8	1,9	1,9	1,9	1,7	1,9	0,3	16,9
CIUDADES	1,8	1,8	1,8	1,9	1,8	1,8	1,9	1,8	1,9	1,9	1,9	0,0	-0,7

Asturias	1,8	1,9	1,9	2,0	1,7	1,9	2,0	1,8	1,9	2,0	1,9	-0,1	-5,5
Galicia	2,1	2,1	2,0	2,0	2,0	1,9	1,9	1,8	1,8	2,0	1,9	-0,1	-5,5
Cantabria	2,1	2,1	2,0	2,1	2,0	2,1	2,1	2,0	2,0	1,8	2,1	0,3	19,8
País Vasco	1,8	1,9	1,8	1,9	1,7	1,8	1,9	1,9	1,9	1,7	1,9	0,2	11,0
ESPAÑA VERDE	1,9	2,0	1,9	1,9	1,9	1,9	1,9	1,8	1,9	1,9	1,9	0,1	3,1

MENSUAL	2012	2013	2014	2015	2016	2017	2018	2019	2020	2021	2022	2021-22	Δ %
Gijón	31,3	28,0	35,7	27,4	36,4	45,1	35,0	41,5	32,6	20,2	33,8	13,6	67,4
Oviedo	30,8	29,8	33,4	25,5	32,7	42,7	35,8	38,3	21,5	17,3	30,6	13,3	76,7
Resto Ast	13,7	17,3	23,8	16,1	22,1	25,8	17,5	26,0	3,9	9,1	23,4	14,4	158,8
ASTURIAS	21,1	22,4	28,3	21,4	28,1	34,2	26,6	32,0	15,3	14,0	27,7	13,7	97,6
Gijón	31,3	28,0	35,7	27,4	36,4	45,1	35,0	41,5	32,6	20,2	33,8	13,6	67,4
Oviedo	30,8	29,8	33,4	25,5	32,7	42,7	35,8	38,3	21,5	17,3	30,6	13,3	76,7
A Coruña	33,0	28,9	31,9	31,8	33,3	39,8	39,1	41,3	27,4	24,3	34,6	10,3	42,3
Santiago	29,2	25,8	32,1	25,5	29,7	33,4	32,0	35,0	16,4	14,0	36,3	22,3	159,7
Santander	35,4	39,3	40,6	32,0	36,1	48,3	41,1	51,4	32,9	17,0	45,0	28,0	164,6
Bilbao	48,6	46,7	52,0	42,4	46,1	52,8	49,5	53,2	27,5	17,6	41,3	23,7	134,1
San Sebastian	44,5	45,5	55,3	42,3	47,3	53,8	47,6	53,0	21,8	20,4	44,1	23,7	116,4
CIUDADES	36,3	34,8	40,1	32,5	37,5	44,7	40,3	44,8	25,0	18,3	38,4	20,1	109,3

FIN SEMANA	2012	2013	2014	2015	2016	2017	2018	2019	2020	2021	2022	2021-22	Δ %
Gijón	44,2	46,2	50,5	36,4	47,7	60,8	47,4	60,1	46,4	18,4	53,4	35,0	189,7
Oviedo	44,6	32,0	49,3	32,5	45,6	63,4	47,8	50,7	26,5	19,1	41,5	22,4	117,3
Resto Ast	19,2	21,7	33,0	21,1	35,2	41,2	23,7	34,0	1,7	6,6	31,4	24,7	373,8
ASTURIAS	29,9	29,2	40,2	27,9	40,8	51,0	35,8	43,2	18,9	13,0	39,0	26,0	200,7
Gijón	44,2	46,2	50,5	36,4	47,7	60,8	47,4	60,1	46,4	18,4	53,4	35,0	189,7
Oviedo	44,6	32,0	49,3	32,5	45,6	63,4	47,8	50,7	26,5	19,1	41,5	22,4	117,3
A Coruña	32,2	32,7	37,7	31,9	36,1	49,7	49,1	53,0	29,8	28,2	42,5	14,3	50,9
Santiago	35,5	29,9	39,9	31,8	35,5	41,5	42,0	42,2	12,5	17,4	45,5	28,1	161,4
Santander	45,5	53,7	54,8	44,1	50,0	52,7	49,9	63,0	37,0	18,7	62,0	43,3	231,4
Bilbao	60,4	55,7	60,0	52,4	60,2	67,9	60,3	65,5	30,7	24,7	59,6	34,9	141,5
San Sebastian	70,6	69,5	68,9	64,1	69,7	69,6	69,1	69,5	28,7	30,4	63,9	33,5	110,2
CIUDADES	47,3	44,7	51,1	41,7	49,2	57,7	52,5	57,4	29,0	23,0	53,3	30,2	131,3

POR SEMANA	2012	2013	2014	2015	2016	2017	2018	2019	2020	2021	2022	2021-22	Δ %
Gijón	26,8	20,5	28,7	23,7	32,4	39,6	29,9	32,6	27,8	20,8	27,0	6,2	29,7
Oviedo	26,1	28,9	25,8	22,7	28,2	35,5	30,9	32,4	19,7	16,7	26,8	10,1	60,6
ASTURIAS	18,0	19,7	22,7	18,7	23,7	28,3	22,8	26,7	14,0	14,4	23,8	9,4	65,3
Gijón	26,8	20,5	28,7	23,7	32,4	39,6	29,9	32,6	27,8	20,8	27,0	6,2	29,7
Oviedo	26,1	28,9	25,8	22,7	28,2	35,5	30,9	32,4	19,7	16,7	26,8	10,1	60,6
A Coruña	33,3	27,3	29,1	31,7	32,3	36,3	35,0	35,7	26,6	23,0	31,8	8,9	38,6
Santiago	27,0	24,1	28,4	23,0	27,7	30,6	27,9	31,6	17,7	12,8	33,1	20,3	158,9
Santander	31,9	33,3	33,9	27,0	31,2	46,7	37,5	45,9	31,5	16,4	39,1	22,7	138,0
Bilbao	44,5	43,1	48,1	38,3	41,2	47,5	45,0	47,3	26,3	15,2	34,9	19,7	130,0
San Sebastian	35,4	35,7	48,7	33,4	39,5	48,2	38,8	45,1	19,4	16,9	37,2	20,3	120,3
CIUDADES	32,4	30,7	34,9	28,8	33,4	40,2	35,3	38,9	23,6	16,7	33,2	16,5	98,8

ADR	2012	2013	2014	2015	2016	2017	2018	2019	2020	2021	2022	2021-22	Δ %
Gijón	53,82	54,65	48,28	44,95	50,46	53,15	58,76	55,39	49,30	48,54	49,91	1,37	2,8
Oviedo	59,74	59,23	52,09	52,04	59,55	56,27	64,55	54,55	59,13	47,60	56,92	9,32	19,6
Resto Ast	46,43	67,66	25,36	58,87	77,55	32,74	90,74	49,43	37,78	33,19	52,09	18,90	56,9
ASTURIAS	50,29	55,35	48,68	45,89	56,37	53,04	60,04	52,55	50,21	46,19	53,05	6,86	14,9
Gijón	53,82	54,65	48,28	44,95	50,46	53,15	58,76	55,39	49,30	48,54	49,91	1,37	2,8
Oviedo	59,74	59,23	52,09	52,04	59,55	56,27	64,55	54,55	59,13	47,60	56,92	9,32	19,6
A Coruña	51,73	48,25	45,87	48,42	52,33	51,13	56,69	53,35	52,31	53,68	57,39	3,71	6,9
Santiago	59,75	52,20	55,86	49,30	56,71	55,26	58,23	56,84	55,54	45,89	57,89	12,00	26,1
Santander	70,03	65,82	56,81	62,75	66,61	60,56	67,71	92,08	63,55	52,32	65,93	13,61	26,0
Bilbao	69,56	71,24	70,84	67,04	69,51	74,47	82,00	82,99	72,65	57,28	74,31	17,03	29,7
San Sebastian	71,41	81,52	73,66	79,08	94,94	90,08	98,22	59,90	74,76	76,07	92,78	16,71	22,0
CIUDADES	63,21	66,28	55,10	66,24	76,01	63,03	75,67	66,93	62,24	55,62	68,03	12,41	22,3
Asturias	50,29	55,35	48,68	45,89	56,37	53,04	60,04	52,55	50,21	46,19	53,05	6,86	14,9
Galicia	50,30	50,10	48,10	48,59	52,33	50,16	55,01	52,62	49,12	47,02	54,42	7,40	15,7
Cantabria	58,90	56,22	54,55	56,39	59,57	55,35	61,63	59,82	58,14	52,79	63,91	11,12	21,1
País Vasco	64,54	68,10	63,66	65,37	70,20	69,49	74,86	72,43	65,20	59,17	71,68	12,51	21,1
ESPAÑA VERDE	54,72	61,82	46,58	62,54	70,41	52,44	72,41	60,23	56,14	51,65	61,32	9,67	18,7

RevPAR	2012	2013	2014	2015	2016	2017	2018	2019	2020	2021	2022	2021-22	Δ %
Gijón	19,51	23,56	17,99	26,55	26,30	21,31	29,52	29,63	14,73	12,52	24,02	11,50	91,9
Oviedo	24,03	23,47	16,17	21,26	30,98	25,46	28,65	22,75	13,55	11,65	22,80	11,15	95,7
Resto Ast	7,20	13,20	6,30	9,73	19,23	8,50	20,17	13,27	5,62	6,42	13,12	6,70	104,3
ASTURIAS	13,67	17,59	12,85	16,31	22,14	16,76	22,09	18,83	9,80	9,30	18,19	8,89	95,6
Gijón	19,51	23,56	17,99	26,55	26,30	21,31	29,52	29,63	14,73	12,52	24,02	11,50	91,9
Oviedo	24,03	23,47	16,17	21,26	30,98	25,46	28,65	22,75	13,55	11,65	22,80	11,15	95,7
A Coruña	19,33	18,82	18,37	20,59	26,10	27,07	30,77	25,02	18,60	16,17	24,97	8,80	54,4
Santiago	15,64	16,13	15,65	15,05	18,80	20,33	23,38	24,82	8,07	6,61	24,41	17,80	269,3
Santander	33,78	31,37	23,47	28,08	34,98	29,67	41,76	54,34	24,13	12,95	35,71	22,76	175,8
Bilbao	40,47	43,37	37,57	40,60	44,42	46,29	52,93	59,77	27,47	13,04	37,61	24,57	188,4
San Sebastian	38,83	47,29	37,96	43,24	53,52	50,65	59,71	33,65	22,95	19,17	47,71	28,54	148,9
CIUDADES	28,32	28,38	25,18	27,68	34,52	31,61	38,32	36,17	18,78	12,97	32,09	19,11	147,3
Asturias	13,67	17,59	12,85	16,31	22,14	16,76	22,09	18,83	9,80	9,30	18,19	8,89	95,6
Galicia	11,91	13,02	11,72	13,89	16,10	15,49	18,84	17,74	10,33	8,52	18,11	9,59	112,6
Cantabria	17,45	17,87	15,49	18,29	23,49	19,63	24,98	24,26	14,03	10,94	27,42	16,48	150,6
País Vasco	30,40	33,96	27,40	31,92	37,98	36,65	43,68	42,97	21,81	16,14	36,02	19,88	123,2
ESPAÑA VERDE	17,40	18,79	15,22	18,81	24,31	20,30	27,14	24,82	13,75	11,01	23,99	12,98	117,9

FACTURACIÓN	2012	2013	2014	2015	2016	2017	2018	2019	2020	2021	2022	2021-22	Δ %
Gijón	1.497	1.573	1.329	1.862	2.061	1.593	2.086	2.093	813	483	1.570	1.086,4	224,8
Oviedo	2.053	2.018	1.463	1.928	2.777	2.292	2.595	2.061	668	533	1.928	1.394,7	261,5
Resto Ast	1.530	2.764	1.313	1.509	3.155	1.640	3.325	2.670	614	518	1.996	1.477,9	285,5
ASTURIAS	5.080	6.355	4.106	5.300	7.993	5.524	8.006	6.824	2.095	1.534	5.493	3.959,1	258,0
Gijón	1.497	1.573	1.329	1.862	2.061	1.593	2.086	2.093	813	483	1.570	1.086,4	224,8
Oviedo	2.053	2.018	1.463	1.928	2.777	2.292	2.595	2.061	668	533	1.928	1.394,7	261,5
A Coruña	1.643	1.608	1.600	1.775	2.329	2.433	2.512	2.043	1.102	914	2.034	1.120,4	122,6
Santiago	1.866	1.962	1.916	1.831	2.455	2.337	2.774	2.945	701	558	2.924	2.366,2	424,2
Santander	2.081	2.020	1.529	1.704	2.187	1.978	2.619	3.408	1.061	535	2.246	1.711,0	319,7
Bilbao	4.908	4.753	4.565	5.022	5.518	5.868	6.796	7.675	2.730	1.524	5.688	4.164,1	273,2
San Sebastian	2.866	3.750	3.038	3.611	4.647	4.406	5.529	3.116	1.776	1.323	5.339	4.015,8	303,4
CIUDADES	16.914	17.684	15.440	17.733	21.975	20.906	24.911	23.340	8.851	5.871	21.730	15.858,6	270,1
Asturias	5.080	6.355	4.106	5.300	7.993	5.524	8.006	6.824	2.095	1.534	5.493	3.959,1	258,0
Galicia	11.513	12.600	10.778	12.489	15.218	13.696	16.834	15.851	7.027	5.667	15.092	9.424,9	166,3
Cantabria	4.044	4.188	3.225	3.620	5.154	4.134	5.454	5.297	2.227	1.141	5.107	3.966,1	347,6
País Vasco	13.319	14.590	12.233	14.218	17.034	16.718	20.749	20.411	8.443	6.116	18.003	11.887,1	194,4
ESPAÑA VERDE	33.956	37.734	30.341	35.628	45.400	40.073	51.043	48.384	19.793	14.459	43.696	29.237,1	202,2

(*) Facturación IVA no incluido sólo en concepto de alojamiento (miles de euros)

GASTO	2012	2013	2014	2015	2016	2017	2018	2019	2020	2021	2022	2021-22	Δ %
Gijón	34,79	34,52	32,18	40,49	54,22	33,26	31,46	41,76	14,40	32,35	36,46	4,1	12,7
Oviedo	38,43	43,63	29,09	33,77	60,75	39,11	33,95	32,19	9,82	33,11	37,89	4,8	14,4
Resto Ast	20,69	50,89	19,21	15,84	65,46	23,44	33,99	48,81	5,98	37,11	29,02	-8,1	-21,8
ASTURIAS	29,81	43,49	25,66	26,71	60,59	31,31	33,28	40,42	9,22	34,10	33,76	-0,3	-1,0
Gijón	34,79	34,52	32,18	40,49	54,22	33,26	31,46	41,76	14,40	32,35	36,46	4,1	12,7
Oviedo	38,43	43,63	29,09	33,77	60,75	39,11	33,95	32,19	9,82	33,11	37,89	4,8	14,4
A Coruña	33,82	32,64	35,41	35,27	45,83	46,15	38,15	31,63	17,83	35,84	38,36	2,5	7,0
Santiago	21,77	30,26	33,48	25,08	42,29	35,69	34,48	42,96	9,00	25,84	36,33	10,5	40,6
Santander	43,02	47,65	32,63	33,53	54,22	46,72	44,94	63,11	16,36	38,45	39,89	1,4	3,7
Bilbao	59,40	47,24	42,53	46,46	56,75	55,04	54,77	63,70	20,66	38,22	46,95	8,7	22,8
San Sebastian	45,14	59,23	46,83	42,51	71,36	58,43	61,26	38,81	18,65	47,25	54,76	7,5	15,9
CIUDADES	39,77	42,90	37,38	37,71	55,59	46,56	44,35	46,49	15,91	36,71	43,25	6,5	17,8
Asturias	29,81	43,49	25,66	26,71	60,59	31,31	33,28	40,42	9,22	34,10	33,76	-0,3	-1,0
Galicia	24,36	32,67	29,27	29,98	43,76	34,03	34,14	38,62	14,22	32,05	36,63	4,6	14,3
Cantabria	28,69	33,55	25,75	26,48	45,65	35,32	32,91	41,05	13,72	35,86	38,32	2,5	6,8
País Vasco	48,79	45,71	38,83	40,28	57,92	49,65	51,19	55,68	19,26	40,45	45,71	5,3	13,0
ESPAÑA VERDE	32,13	38,67	31,33	32,25	51,20	38,80	39,12	45,01	14,97	35,72	39,66	3,9	11,0

(*) Gasto medio por persona y noche IVA no incluido sólo en concepto de alojamiento (euros)

PRINCIPALES RESULTADOS ACUMULADOS

La cifra de viajeros alojados en establecimientos hoteleros registrada entre enero y marzo de este año asciende a 47.455 personas lo que representa un incremento del +286,4% respecto al mismo periodo de 2021 y suma 35.173 viajeros a los que se registraban el año pasado por estas fechas; la cifra de pernoctaciones se sitúa en 102.845 plazas ocupadas y aumenta un +167,4% respecto al año pasado. La estancia media se sitúa en 2,2 noches.

En relación con la tasa de ocupación, la media del primer trimestre del año es del 28,2%, lo que supone un incremento del +46,4% respecto al año pasado; la tasa de ocupación registrada en Gijón durante el mismo periodo de 2021 era del 19,3% mientras que en 2020 alcanzaba el 40,7% y en 2019 el 35,5%.

En cuanto a la tarifa media diaria (ADR) para los tres primeros meses del año, señalar que esta se sitúa en 48,24 euros por lo que crece un +1,5% respecto al año pasado (0,71 euros más); en Oviedo, conviene destacar que esta tarifa media se sitúa en 58,06 euros por lo que crece 11,35 euros respecto a 2021.

El RevPAR en Gijón es de 18,64 euros de media entre enero y marzo lo que supone un +56,2% más que en 2021, lo que se traduce en un incremento de 6,71 euros respecto al año pasado; en Oviedo pasan de un RevPAR de 10,44 euros en 2021 a los 21,49 euros que se registran en 2022.

A partir de la encuesta de demanda elaborada mensualmente por Divertia se comprueba que entre enero y marzo ha crecido un +113,9% el número de visitantes respecto al año pasado y se alcanza una cifra total de 198.020 personas.

Los turistas alojados en la ciudad alcanzan la cifra de 133.587 personas y se acerca al triple de las alojadas el año pasado (49.132 personas). De ellas, 47.455 han pernoctado en hoteles (35.175 más que en 2021), 2.905 en alojamientos extrahoteleros (2.188 más), 2.275 en viviendas vacacionales o viviendas de uso turístico (1.572 más) y 80.952 en alojamientos privados en propiedad (propios o de amigos o familiares) con un incremento de 45.523 personas.

De las 598.469 pernoctaciones registradas entre enero y marzo (345.315 más que el año pasado), 102.845 se han producido en hoteles (64.385 más que en 2021), 6.824 en alojamientos extrahoteleros (5.125 más), 8.237 en viviendas vacacionales o de uso turístico (5.730 más) y 480.563 en viviendas privadas (propias o de amigos o familiares) (270.074 más que el año pasado).

La cifra total de excursionistas es de 64.434 personas por lo que crece en 20.809 respecto al año pasado y se aproxima ya a las cifras registradas antes de la pandemia (73.185 en el primer trimestre de 2019).

ACUMULADO Actividad Turística en Gijón

DEMANDA	2012	2013	2014	2015	2016	2017	2018	2019	2020	2021	2022
VISITANTES	157.617	178.421	185.783	232.142	271.925	243.574	258.972	270.086	190.890	92.585	198.020
TURISTAS	115.246	123.181	129.839	160.449	190.254	181.677	198.746	196.901	144.881	49.132	133.587
Hoteles	49.170	48.016	54.954	61.047	76.253	71.970	79.782	80.462	60.585	12.282	47.455
Aloj Extrahoteleros	2.558	3.255	2.599	3.446	4.047	3.845	4.206	4.235	3.067	717	2.905
Priv Alquiler	1.107	1.781	1.046	1.374	1.672	1.547	1.700	1.791	1.251	704	2.275
Privado Prop	62.412	70.129	71.241	94.582	108.282	104.315	113.059	110.413	79.978	35.429	80.952
EXCURSIONISTAS	42.370	55.240	54.775	71.693	81.671	61.897	60.226	73.185	46.009	43.624	64.434
PERNOCTACIONES	506.957	550.230	542.390	618.215	809.212	755.305	825.294	811.659	621.460	253.154	598.469
Hoteles	90.558	91.903	102.107	119.859	145.500	124.324	140.761	140.761	147.914	38.460	102.845
Aloj Extrahoteleros	6.318	8.276	6.322	7.346	9.541	8.991	9.846	10.006	7.360	1.699	6.824
Priv Alquiler	4.546	6.288	4.229	3.990	6.296	5.718	6.250	6.650	4.785	2.506	8.237
Privado Prop	405.535	443.763	429.732	487.021	647.876	616.272	668.438	654.242	461.401	210.489	480.563

2021-22	Δ %
105.435	113,9
84.455	171,9
35.173	286,4
2.188	305,1
1.572	223,3
45.523	128,5
20.809	47,7
345.315	136,4
64.385	167,4
5.125	301,7
5.730	228,6
270.074	128,3

MESES	ENE	FEB	MAR	ABR	MAY	JUN	JUL	AGO	SEP	OCT	NOV	DIC
VISITANTES	59.232	121.148	198.020									
TURISTAS	41.196	81.392	133.587									
Hoteles	10.139	26.764	47.455									
Aloj Extrah.	636	1.483	2.905									
Priv Alquiler	728	1.334	2.275									
Privado Prop	29.693	51.811	80.952									
EXCURSION.	18.036	39.756	64.434									
PERNOCTACION	199.777	365.416	598.469									
Hoteles	24.788	59.793	102.845									
Aloj Extrah.	1.644	3.593	6.824									
Priv Alquiler	2.314	4.922	8.237									
Privado Prop	171.030	297.108	480.563									

TOTAL
198.020
133.587
47.455
2.905
2.275
80.952
64.434
598.469
102.845
6.824
8.237
480.563

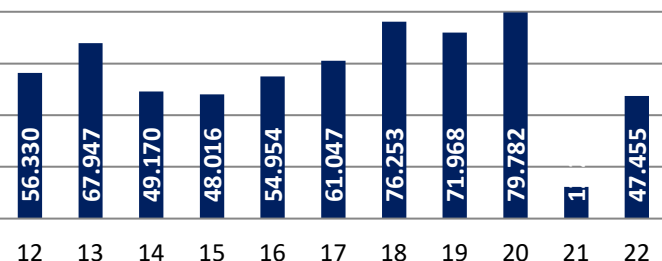
HOTELES	2012	2013	2014	2015	2016	2017	2018	2019	2020	2021	2022
Viajeros	56.330	67.947	49.170	48.016	54.954	61.047	76.253	71.968	79.782	12.282	47.455
Nacional	52.918	64.652	45.320	43.235	50.173	55.943	69.975	64.620	72.315	11.348	42.643
Extranjero	3.412	3.295	3.850	4.781	4.781	5.104	6.278	7.348	7.467	934	4.812
Pernoctaciones	94.467	110.600	90.558	91.903	102.107	119.859	145.500	124.864	140.761	38.460	102.845
Nacional	86.533	103.554	81.299	81.845	91.605	106.279	130.878	107.987	125.424	36.137	87.855
Extranjero	7.934	7.046	9.259	10.058	10.502	13.580	14.622	16.878	15.337	2.323	14.990
T. Ocupación	27,6	21,9	26,1	26,3	32,5	37,5	30,0	35,5	40,7	19,3	28,2
Fin Semana	38,5	30,4	34,2	35,3	38,5	48,0	41,1	46,8	51,5	18,4	41,4
Por Semana	23,2	18,4	22,8	22,9	30,1	33,3	25,7	30,9	36,3	19,6	23,1
ADR				50,79	55,35	42,76	60,50	52,35	49,42	47,53	48,24
RevPAR				19,78	21,48	18,79	22,20	21,04	19,93	11,93	18,64
Factuación (Mill €)				3,9	4,4	4,0	4,6	4,3	3,8	1,2	3,5

2021-22	Δ %
35.173	286,4
31.295	275,8
3.878	415,2
64.385	167,4
51.718	143,1
12.667	545,3
8,9	46,4
23,0	125,0
3,5	17,9
0,7	1,5
6,7	56,2
2,3	180,5

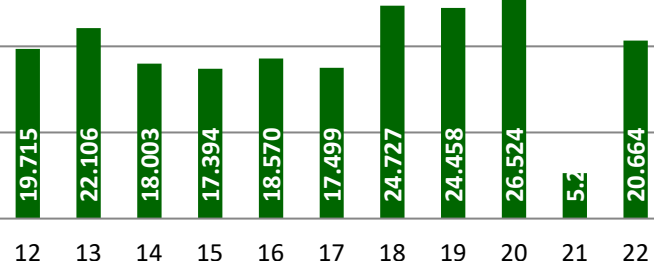
ACUMULADO Viajeros

MARZO	2012	2013	2014	2015	2016	2017	2018	2019	2020	2021	2022	2021-22	Δ %
GIJÓN	56.330	67.947	49.170	48.016	54.954	61.047	76.253	71.968	79.782	12.282	47.455	35.173	286,4
Fin de semana	19.715	22.106	18.003	17.394	18.570	17.499	24.727	24.458	26.524	5.282	20.664	15.383	291,3
Resto semana	36.615	45.841	31.167	30.622	36.384	43.548	51.526	47.509	53.258	7.000	26.791	19.790	282,7
Nacional	52.918	64.652	45.320	43.235	50.173	55.943	69.975	64.620	72.315	11.348	42.643	31.295	275,8
Extranjero	3.412	3.295	3.850	4.781	4.781	5.104	6.278	7.348	7.467	934	4.812	3.878	415,2

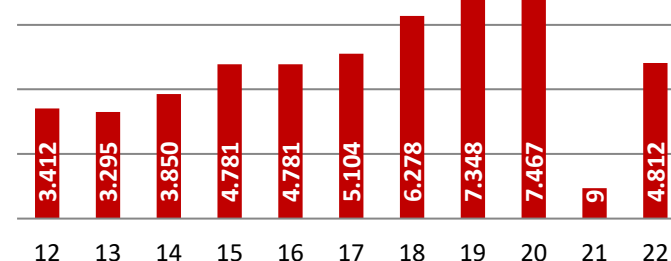
Total viajeros 2012 - 22



Fines de semana 2012 - 22



Extranjeros 2012 - 22



MARZO	2012	2013	2014	2015	2016	2017	2018	2019	2020	2021	2022	2021-22	Δ %
Gijón	56.330	67.947	49.170	48.016	54.954	61.047	76.253	71.968	79.782	12.282	47.455	35.173	286,4
Oviedo	83.484	64.615	61.711	73.399	72.621	84.506	99.701	88.107	87.410	24.003	78.705	54.702	227,9
Resto	64.838	59.559	79.882	82.684	59.430	74.118	83.555	73.810	82.902	16.174	83.780	67.606	418,0
ASTURIAS	204.652	192.121	190.763	204.099	187.005	219.671	259.509	233.885	250.094	52.459	209.940	157.481	300,2
Cuota Mdo.	27,5	35,4	25,8	23,5	29,4	27,8	29,4	30,8	31,9	23,4	22,6	-0,8	-3,5

Gijón	56.330	67.947	49.170	48.016	54.954	61.047	76.253	71.968	79.782	12.282	47.455	35.173	286,4
Oviedo	83.484	64.615	61.711	73.399	72.621	84.506	99.701	88.107	87.410	24.003	78.705	54.702	227,9
A Coruña	70.551	71.881	61.132	61.659	68.033	71.114	87.095	97.335	82.551	23.547	78.041	54.494	231,4
Santiago	91.224	66.481	65.276	76.164	67.648	75.004	96.080	93.634	93.423	17.380	101.030	83.650	481,3
Santander	59.708	61.648	63.741	60.089	51.142	55.423	70.288	74.283	80.367	26.805	69.028	42.223	157,5
Bilbao	127.309	136.958	149.772	146.566	141.094	151.681	169.766	182.704	183.924	57.231	162.222	104.991	183,5
San Sebastian	90.409	89.612	92.264	96.679	92.743	101.593	116.227	111.876	119.822	35.162	135.037	99.875	284,0
CIUDADES	579.015	559.142	543.066	562.572	548.235	600.368	715.410	719.907	727.279	196.410	671.518	475.108	241,9
Cuota Mdo.	9,7	12,2	9,1	8,5	10,0	10,2	10,7	10,0	11,0	6,3	7,1	0,8	13,0

Asturias	204.652	192.121	190.763	204.099	187.005	219.671	259.509	233.885	250.094	52.459	209.940	157.481	300,2
Galicia	543.303	472.690	475.180	480.492	442.586	503.054	584.377	560.892	613.051	173.917	520.517	346.600	199,3
Cantabria	146.137	137.542	136.545	129.220	122.269	120.055	152.631	149.837	170.579	50.779	150.266	99.487	195,9
País Vasco	392.984	425.516	437.321	439.183	420.149	455.446	522.289	523.673	573.401	197.181	522.489	325.308	165,0
ESPAÑA VERDE	1.287.076	1.227.869	1.239.809	1.252.994	1.172.009	1.298.226	1.518.806	1.468.287	1.607.125	474.336	1.403.212	928.876	195,8
Cuota Mdo.	4,4	5,5	4,0	3,8	4,7	4,7	5,0	4,9	5,0	2,6	3,4	0,8	30,6

ACUMULADO Procedencia (viajeros alojados en hoteles)

MENSUAL	2012	2013	2014	2015	2016	2017	2018	2019	2020	2021	2022
Asturias	7.301	5.957	6.924	8.988	8.969	7.430	9.494	6.652	7.873	2.193	5.788
Andalucía	1.969	1.848	1.536	2.734	2.903	2.037	3.733	2.379	3.274	445	1.712
Aragón	1.000	896	939	787	804	849	1.025	775	1.063	161	634
Baleares	774	499	429	362	298	552	733	776	934	56	415
Canarias	489	639	325	575	671	1.019	2.057	364	1.385	94	487
Cantabria	1.846	1.904	3.238	2.708	3.283	2.493	3.108	3.146	3.211	459	1.954
Castilla y León	5.272	5.362	6.632	7.681	9.686	10.963	10.434	9.980	11.483	1.287	6.045
Cast - LM	1.118	1.570	838	1.165	1.936	1.674	2.202	1.661	2.147	277	1.108
Cataluña	2.727	2.667	2.984	2.474	3.182	4.397	4.325	3.360	4.740	670	2.576
C. Valenciana	1.720	1.366	2.101	1.412	1.109	1.486	1.782	1.988	1.628	350	1.236
Extremadura	367	338	280	524	384	902	959	1.080	698	174	624
Galicia	5.416	4.994	7.001	8.466	12.073	9.788	8.702	10.348	9.428	1.624	6.037
Madrid	8.818	8.469	8.948	8.690	14.505	12.470	13.533	13.243	13.759	2.445	8.435
Murcia	754	891	316	257	329	679	496	191	566	79	271
Navarra	1.030	623	973	586	983	868	977	1.178	865	148	703
País Vasco	4.322	4.574	6.127	7.581	8.304	6.337	8.028	7.091	8.289	793	4.307
La Rioja	398	573	557	858	505	621	693	387	967	70	311
Extranjeros	3.412	3.295	3.850	4.781	4.781	5.104	6.278	7.348	7.467	934	4.812
TOTAL	56.330	67.947	49.170	48.016	54.954	61.047	76.253	71.968	79.782	12.282	47.455

2021-22	Δ %
3.595	163,9
1.267	284,7
473	293,6
359	642,5
393	419,5
1.495	325,7
4.759	369,8
831	300,1
1.906	284,3
886	253,3
450	259,4
4.413	271,7
5.991	245,1
192	243,5
555	376,0
3.514	443,2
241	343,5
3.878	415,2
35.173	286,4

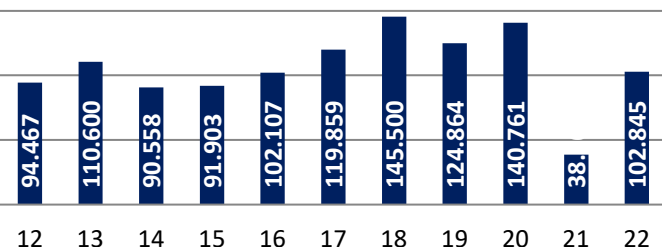
CUOTA	2012	2013	2014	2015	2016	2017	2018	2019	2020	2021	2022
Asturias	13,0	8,8	14,1	18,7	16,3	12,2	12,5	9,2	9,9	17,9	12,2
Andalucía	3,5	2,7	3,1	5,7	5,3	3,3	4,9	3,3	4,1	3,6	3,6
Aragón	1,8	1,3	1,9	1,6	1,5	1,4	1,3	1,1	1,3	1,3	1,3
Baleares	1,4	0,7	0,9	0,8	0,5	0,9	1,0	1,1	1,2	0,5	0,9
Canarias	0,9	0,9	0,7	1,2	1,2	1,7	2,7	0,5	1,7	0,8	1,0
Cantabria	3,3	2,8	6,6	5,6	6,0	4,1	4,1	4,4	4,0	3,7	4,1
Castilla y León	9,4	7,9	13,5	16,0	17,6	18,0	13,7	13,9	14,4	10,5	12,7
Cast - LM	2,0	2,3	1,7	2,4	3,5	2,7	2,9	2,3	2,7	2,3	2,3
Cataluña	4,8	3,9	6,1	5,2	5,8	7,2	5,7	4,7	5,9	5,5	5,4
C. Valenciana	3,1	2,0	4,3	2,9	2,0	2,4	2,3	2,8	2,0	2,8	2,6
Extremadura	0,7	0,5	0,6	1,1	0,7	1,5	1,3	1,5	0,9	1,4	1,3
Galicia	9,6	7,3	14,2	17,6	22,0	16,0	11,4	14,4	11,8	13,2	12,7
Madrid	15,7	12,5	18,2	18,1	26,4	20,4	17,7	18,4	17,2	19,9	17,8
Murcia	1,3	1,3	0,6	0,5	0,6	1,1	0,7	0,3	0,7	0,6	0,6
Navarra	1,8	0,9	2,0	1,2	1,8	1,4	1,3	1,6	1,1	1,2	1,5
País Vasco	7,7	6,7	12,5	15,8	15,1	10,4	10,5	9,9	10,4	6,5	9,1
La Rioja	0,7	0,8	1,1	1,8	0,9	1,0	0,9	0,5	1,2	0,6	0,7
Extranjeros	6,1	4,8	7,8	10,0	8,7	8,4	8,2	10,2	9,4	7,6	10,1
TOTAL	100,0	100,0	100,0	100,0	100,0	100,0	100,0	100,0	100,0	100,0	100,0

2021-22	Δ %
-5,7	-31,7
0,0	-0,4
0,0	1,9
0,4	92,2
0,3	34,5
0,4	10,2
2,3	21,6
0,1	3,6
0,0	-0,5
-0,2	-8,6
-0,1	-7,0
-0,5	-3,8
-2,1	-10,7
-0,1	-11,1
0,3	23,2
2,6	40,6
0,1	14,8
2,5	33,3

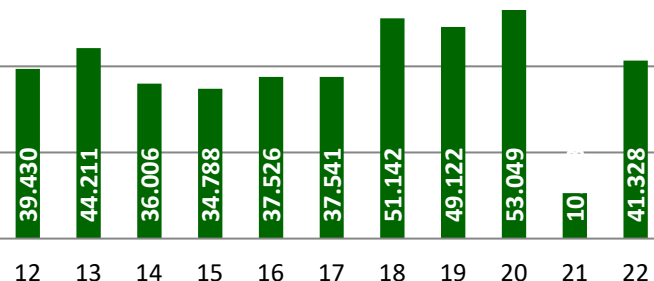
ACUMULADO Pernoctaciones

MARZO	2012	2013	2014	2015	2016	2017	2018	2019	2020	2021	2022	2021-22	Δ %
GIJÓN	94.467	110.600	90.558	91.903	102.107	119.859	145.500	124.864	140.761	38.460	102.845	64.385	167,4
Fin de semana	39.430	44.211	36.006	34.788	37.526	37.541	51.142	49.122	53.049	10.563	41.328	30.765	291,3
Resto semana	55.037	66.389	54.552	57.115	64.581	82.318	94.358	75.742	87.712	27.897	61.517	33.620	120,5
Nacional	86.533	103.554	81.299	81.845	91.605	106.279	130.878	107.987	125.424	36.137	87.855	51.718	143,1
Extranjero	7.934	7.046	9.259	10.058	10.502	13.580	14.622	16.878	15.337	2.323	14.990	12.667	545,3

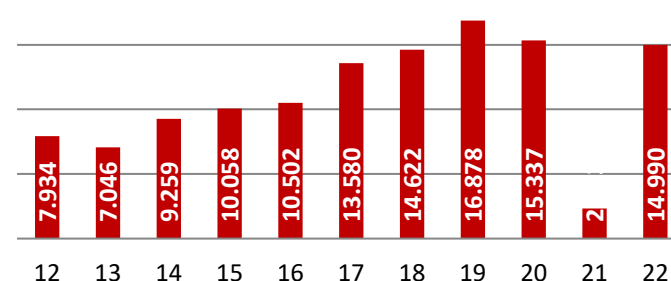
Total viajeros 2012 - 22



Fines de semana 2012 - 22



Extranjeros 2012 - 22



MARZO	2012	2013	2014	2015	2016	2017	2018	2019	2020	2021	2022	2021-22	Δ %
Gijón	94.467	110.600	90.558	91.903	102.107	119.859	145.500	124.864	140.761	38.460	102.845	64.385	167,4
Oviedo	138.437	121.114	122.983	126.931	117.103	140.212	175.755	161.345	157.448	42.705	141.464	98.759	231,3
Resto	142.450	127.562	142.295	160.363	106.473	139.616	163.834	128.665	162.604	27.916	152.566	124.650	446,5
ASTURIAS	375.354	359.276	355.836	379.197	325.683	399.687	485.089	414.874	460.813	109.081	396.875	287.794	263,8
Cuota Mdo.	25,2	30,8	25,4	24,2	31,4	30,0	30,0	30,1	30,5	35,3	25,9	-9,3	-26,5

Gijón	94.467	110.600	90.558	91.903	102.107	119.859	145.500	124.864	140.761	38.460	102.845	64.385	167,4
Oviedo	138.437	121.114	122.983	126.931	117.103	140.212	175.755	161.345	157.448	42.705	141.464	98.759	231,3
A Coruña	128.395	131.012	124.737	125.781	146.910	142.987	171.275	164.037	165.312	63.826	135.248	71.422	111,9
Santiago	208.844	162.971	146.386	162.322	140.966	144.998	169.146	163.115	178.643	46.899	181.338	134.439	286,7
Santander	108.162	107.114	106.262	109.071	95.452	98.826	131.956	132.248	142.371	38.704	136.852	98.148	253,6
Bilbao	220.323	245.012	259.861	255.505	247.087	271.563	305.713	334.736	337.053	92.475	285.392	192.917	208,6
San Sebastian	153.858	160.469	154.609	174.981	160.090	177.392	208.823	200.136	221.030	58.552	247.105	188.553	322,0
CIUDADES	1.052.486	1.038.292	1.005.396	1.046.494	1.009.715	1.095.837	1.308.168	1.280.481	1.342.618	381.621	1.230.244	848.623	222,4
Cuota Mdo.	9,0	10,7	9,0	8,8	10,1	10,9	11,1	9,8	10,5	10,1	8,4	-1,7	-17,1

Asturias	375.354	359.276	355.836	379.197	325.683	399.687	485.089	414.874	460.813	109.081	396.875	287.794	263,8
Galicia	1.103.240	951.780	914.439	943.509	864.559	925.264	1.076.201	1.004.289	1.123.457	389.654	967.574	577.920	148,3
Cantabria	305.390	270.749	262.088	252.042	240.496	240.370	310.258	288.709	324.645	83.803	300.254	216.451	258,3
País Vasco	689.680	788.785	774.721	786.885	731.223	816.621	948.326	976.542	1.051.703	340.570	943.584	603.014	177,1
ESPAÑA VERDE	2.473.664	2.370.590	2.307.084	2.361.633	2.161.961	2.381.942	2.819.874	2.684.414	2.960.618	923.108	2.608.287	1.685.179	182,6
Cuota Mdo.	3,8	4,7	3,9	3,9	4,7	5,0	5,2	4,7	4,8	4,2	3,9	-0,2	-5,4

ACUMULADO Estancia Media

MARZO	2012	2013	2014	2015	2016	2017	2018	2019	2020	2021	2022	2021-22	Δ %
GIJÓN	1,7	1,6	1,8	1,9	1,9	2,0	1,9	1,7	1,8	3,1	2,2	-1,0	-30,8
Fin de semana	2,0	2,0	2,0	2,0	2,0	2,1	2,1	2,0	2,0	2,0	2,0	0,0	0,0
Resto semana	1,5	1,4	1,8	1,9	1,8	1,9	1,8	1,6	1,6	4,0	2,3	-1,7	-42,4
Nacional	1,6	1,6	1,8	1,9	1,8	1,9	1,9	1,7	1,7	3,2	2,1	-1,1	-35,3
Extranjero	2,3	2,1	2,4	2,1	2,2	2,7	2,3	2,3	2,1	2,5	3,1	0,6	25,2

MARZO	2012	2013	2014	2015	2016	2017	2018	2019	2020	2021	2022	2021-22	Δ %
Gijón	1,7	1,6	1,8	1,9	1,9	2,0	1,9	1,7	1,8	3,1	2,2	-1,0	-30,8
Oviedo	1,7	1,9	2,0	1,7	1,6	1,7	1,8	1,8	1,8	1,8	1,8	0,0	1,0
Resto	2,2	2,1	1,8	1,9	1,8	1,9	2,0	1,7	2,0	1,7	1,8	0,1	5,5
ASTURIAS	1,8	1,9	1,9	1,9	1,7	1,8	1,9	1,8	1,8	2,1	1,9	-0,2	-9,1

Gijón	1,7	1,6	1,8	1,9	1,9	2,0	1,9	1,7	1,8	3,1	2,2	-1,0	-30,8
Oviedo	1,7	1,9	2,0	1,7	1,6	1,7	1,8	1,8	1,8	1,8	1,8	0,0	1,0
A Coruña	1,8	1,8	2,0	2,0	2,2	2,0	2,0	1,7	2,0	2,7	1,7	-1,0	-36,1
Santiago	2,3	2,5	2,2	2,1	2,1	1,9	1,8	1,7	1,9	2,7	1,8	-0,9	-33,5
Santander	1,8	1,7	1,7	1,8	1,9	1,8	1,9	1,8	1,8	1,4	2,0	0,5	37,3
Bilbao	1,7	1,8	1,7	1,7	1,8	1,8	1,8	1,8	1,8	1,6	1,8	0,1	8,9
San Sebastian	1,7	1,8	1,7	1,8	1,7	1,7	1,8	1,8	1,8	1,7	1,8	0,2	9,9
CIUDADES	1,8	1,9	1,9	1,9	1,8	1,8	1,8	1,8	1,8	1,9	1,8	-0,1	-5,7

Asturias	1,8	1,9	1,9	1,9	1,7	1,8	1,9	1,8	1,8	2,1	1,9	-0,2	-9,1
Galicia	2,0	2,0	1,9	2,0	2,0	1,8	1,8	1,8	1,8	2,2	1,9	-0,4	-17,0
Cantabria	2,1	2,0	1,9	2,0	2,0	2,0	2,0	1,9	1,9	1,7	2,0	0,3	21,1
País Vasco	1,8	1,9	1,8	1,8	1,7	1,8	1,8	1,9	1,8	1,7	1,8	0,1	4,6
ESPAÑA VERDE	1,9	1,9	1,9	1,9	1,8	1,8	1,9	1,8	1,8	1,9	1,9	-0,1	-4,5

ACUMULADO Tasas de ocupación

MENSUAL	2012	2013	2014	2015	2016	2017	2018	2019	2020	2021	2022	2021-22	Δ %
Gijón	27,6	21,9	26,1	26,3	32,5	37,5	30,0	35,5	40,7	19,3	28,2	8,9	46,4
Oviedo	28,5	27,0	25,7	23,4	27,6	33,9	32,4	30,8	29,0	16,3	30,3	14,0	85,6
Resto Ast	12,4	14,2	17,5	13,4	17,1	19,2	15,8	17,8	12,8	7,4	20,9	13,5	182,6
ASTURIAS	19,4	19,0	21,5	19,3	23,6	27,6	24,0	25,3	24,2	13,0	25,4	12,4	95,4
Gijón	27,6	21,9	26,1	26,3	32,5	37,5	30,0	35,5	40,7	19,3	28,2	8,9	46,4
Oviedo	28,5	27,0	25,7	23,4	27,6	33,9	32,4	30,8	29,0	16,3	30,3	14,0	85,6
A Coruña	30,6	27,2	28,1	32,4	31,1	35,3	34,1	37,8	37,6	20,6	31,6	11,0	53,1
Santiago	26,2	22,6	26,6	22,7	23,9	27,3	27,9	29,6	27,7	10,9	31,5	20,6	189,5
Santander	31,7	31,2	31,2	27,6	29,7	37,8	36,0	40,5	38,0	16,8	40,2	23,5	140,1
Bilbao	40,8	40,1	42,6	37,2	41,0	44,9	47,5	47,1	42,3	15,3	33,4	18,1	117,8
San Sebastian	40,1	40,9	43,2	38,9	41,0	45,0	41,9	45,6	38,7	16,7	39,4	22,7	136,1
CIUDADES	32,3	30,1	32,1	29,8	32,5	37,3	36,3	38,3	36,4	16,0	33,6	17,6	110,4

FIN SEMANA	2012	2013	2014	2015	2016	2017	2018	2019	2020	2021	2022	2021-22	Δ %
Gijón	38,5	30,4	34,2	35,3	38,5	48,0	41,1	46,8	51,5	18,4	41,4	23,0	125,0
Oviedo	36,5	31,0	35,8	28,2	34,2	45,4	44,1	42,6	41,4	15,1	39,3	24,2	160,2
Resto Ast	15,7	17,9	24,6	17,4	23,8	26,1	20,9	24,7	21,2	5,0	27,6	22,6	452,1
ASTURIAS	25,4	23,8	29,6	24,7	30,1	36,7	32,4	34,4	34,4	11,4	34,3	23,0	202,1
Gijón	38,5	30,4	34,2	35,3	38,5	48,0	41,1	46,8	51,5	18,4	41,4	23,0	125,0
Oviedo	36,5	31,0	35,8	28,2	34,2	45,4	44,1	42,6	41,4	15,1	39,3	24,2	160,2
A Coruña	33,0	30,3	32,5	37,0	36,4	44,6	43,1	45,5	43,8	20,5	41,9	21,5	104,9
Santiago	30,6	26,8	31,5	28,0	28,6	34,8	36,3	35,9	34,4	12,1	43,1	31,0	255,6
Santander	39,7	40,8	39,1	34,0	38,3	45,8	44,5	50,9	50,9	17,9	56,0	38,1	213,1
Bilbao	48,8	47,2	49,6	44,5	52,5	57,0	57,5	57,5	50,0	19,6	48,0	28,4	145,3
San Sebastian	58,4	58,8	59,0	56,5	57,1	63,6	60,7	63,7	53,1	22,7	58,0	35,3	155,4
CIUDADES	40,5	37,3	40,1	37,4	40,9	48,4	47,3	49,1	46,2	18,1	47,2	29,2	161,5

POR SEMANA	2012	2013	2014	2015	2016	2017	2018	2019	2020	2021	2022	2021-22	Δ %
Gijón	23,2	18,4	22,8	22,9	30,1	33,3	25,7	30,9	36,3	19,6	23,1	3,5	17,9
Oviedo	25,3	25,5	21,5	21,5	24,9	29,3	27,8	26,0	24,0	16,8	26,8	10,0	59,6
Resto Ast	11,1	12,7	14,5	11,8	14,4	16,5	13,8	15,0	9,4	8,4	18,4	10,0	119,7
ASTURIAS	16,9	17,1	18,1	17,2	21,0	24,0	20,7	21,6	20,1	13,7	22,0	8,3	60,9
Gijón	23,2	18,4	22,8	22,9	30,1	33,3	25,7	30,9	36,3	19,6	23,1	3,5	17,9
Oviedo	25,3	25,5	21,5	21,5	24,9	29,3	27,8	26,0	24,0	16,8	26,8	10,0	59,6
A Coruña	29,6	25,9	26,3	30,7	29,0	31,5	30,7	34,7	35,1	20,7	27,6	6,9	33,4
Santiago	24,4	21,0	24,6	20,7	22,0	24,3	24,6	27,0	25,0	10,4	27,0	16,7	160,7
Santander	28,5	27,4	27,9	25,2	26,3	34,6	32,8	36,2	32,8	16,3	34,2	17,9	109,8
Bilbao	37,6	37,3	39,8	34,3	36,4	40,1	43,6	42,8	39,1	13,6	27,8	14,2	103,9
San Sebastian	32,7	33,8	36,7	32,2	34,5	37,6	34,6	38,2	32,8	14,2	32,2	18,0	126,2
CIUDADES	29,0	27,2	28,8	26,9	29,1	32,9	32,0	34,0	32,4	15,2	28,4	13,3	87,6

ACUMULADO Rentabilidad

ADR	2012	2013	2014	2015	2016	2017	2018	2019	2020	2021	2022	2021-22	Δ %
Gijón	54,36	53,05	55,81	50,79	55,35	42,76	60,50	52,35	49,42	47,53	48,24	0,71	1,5
Oviedo	61,13	55,34	46,53	63,32	66,83	56,41	52,82	56,04	61,72	46,71	58,06	11,35	24,3
Resto Ast	41,22	51,69	32,62	55,99	63,15	43,61	62,99	49,18	50,06	40,46	52,55	12,09	29,9
ASTURIAS	51,68	53,36	43,44	56,67	61,87	47,75	58,35	52,49	53,57	45,49	53,30	7,81	17,2
Gijón	54,36	53,05	55,81	50,79	55,35	42,76	60,50	52,35	49,42	47,53	48,24	0,71	1,5
Oviedo	61,13	55,34	46,53	63,32	66,83	56,41	52,82	56,04	61,72	46,71	58,06	11,35	24,3
A Coruña	49,05	46,05	56,16	45,23	63,31	51,05	54,42	54,32	54,33	49,54	56,49	6,95	14,0
Santiago	54,00	53,53	47,72	49,09	59,54	54,30	57,87	53,59	53,09	48,56	55,82	7,27	15,0
Santander	66,73	61,34	56,76	58,44	80,13	58,77	67,40	73,81	66,31	51,90	62,95	11,05	21,3
Bilbao	71,77	65,82	68,67	74,45	75,10	82,88	74,35	78,38	76,01	56,86	71,14	14,27	25,1
San Sebastian	64,94	81,60	71,00	83,36	102,41	83,47	99,06	68,76	79,62	72,17	86,14	13,97	19,4
CIUDADES	61,43	60,50	58,97	62,24	72,60	64,48	68,43	64,62	64,74	53,88	65,47	11,59	21,5
Asturias	51,68	53,36	43,44	56,67	61,87	47,75	58,35	52,49	53,57	45,49	53,30	7,81	17,2
Galicia	47,00	48,92	44,24	50,15	57,00	47,93	55,63	51,27	50,98	45,37	53,39	8,02	17,7
Cantabria	57,43	53,25	53,66	58,24	73,32	53,00	64,47	59,28	62,02	50,51	61,33	10,82	21,4
País Vasco	62,85	63,29	60,53	70,39	76,36	72,55	73,93	67,90	68,16	57,05	68,50	11,45	20,1
ESPAÑA VERDE	54,10	54,95	50,43	58,79	65,95	56,74	63,61	58,28	58,73	49,90	59,58	9,68	19,4

RevPAR	2012	2013	2014	2015	2016	2017	2018	2019	2020	2021	2022	2021-22	Δ %
Gijón	16,11	16,57	16,54	19,78	21,48	18,79	22,20	21,04	19,93	11,93	18,64	6,71	56,2
Oviedo	19,18	17,55	14,87	17,40	23,02	22,31	21,67	21,35	21,80	10,44	21,49	11,05	105,9
Resto Ast	6,56	8,67	6,40	8,39	12,56	9,68	13,26	11,92	10,84	5,46	12,54	7,08	129,6
ASTURIAS	13,53	14,09	11,77	13,47	17,37	15,46	17,10	16,57	16,09	8,50	16,61	8,11	95,4
Gijón	16,11	16,57	16,54	19,78	21,48	18,79	22,20	21,04	19,93	11,93	18,64	6,71	56,2
Oviedo	19,18	17,55	14,87	17,40	23,02	22,31	21,67	21,35	21,80	10,44	21,49	11,05	105,9
A Coruña	17,78	17,12	19,45	19,27	25,65	23,40	26,68	26,31	26,68	11,96	22,18	10,22	85,4
Santiago	13,94	13,67	13,04	12,66	16,16	17,19	19,07	20,61	16,10	5,23	20,21	14,99	286,8
Santander	26,17	23,91	19,76	21,84	27,25	25,19	31,60	35,10	29,85	11,02	30,37	19,34	175,5
Bilbao	34,48	32,59	31,50	34,90	37,64	44,01	45,09	49,28	40,84	11,91	29,07	17,17	144,2
San Sebastian	31,20	33,96	33,38	35,30	44,41	42,30	48,26	34,74	36,93	14,97	39,72	24,74	165,2
CIUDADES	24,07	22,76	22,29	23,28	28,92	28,25	31,09	30,69	28,30	10,85	26,71	15,86	146,2
Asturias	13,53	14,09	11,77	13,47	17,37	15,46	17,10	16,57	16,09	8,50	16,61	8,11	95,4
Galicia	11,57	11,69	10,52	11,71	13,72	13,40	15,52	15,54	13,92	6,99	15,37	8,37	119,7
Cantabria	16,98	16,74	13,38	16,10	19,80	18,56	21,19	22,61	21,03	10,07	25,57	15,49	153,8
País Vasco	26,82	26,57	24,49	27,17	31,77	33,98	36,68	36,49	31,99	13,54	29,36	15,82	116,9
ESPAÑA VERDE	15,58	15,00	13,99	16,02	19,92	19,10	21,96	21,72	19,78	9,34	20,49	11,15	119,3

ACUMULADO Facturación del sector hotelero

FACTURACIÓN	2012	2013	2014	2015	2016	2017	2018	2019	2020	2021	2022	2021-22	Δ %
Gijón	3.327	3.258	3.416	3.890	4.425	4.011	4.586	4.346	3.762	1.247	3.497	2.250,4	180,5
Oviedo	4.869	4.511	3.776	4.471	6.008	5.600	5.649	5.566	4.312	1.344	5.093	3.748,8	278,8
Resto Ast	3.604	4.596	3.072	3.455	5.326	4.261	5.735	5.564	3.826	1.095	4.748	3.653,2	333,7
ASTURIAS	11.800	12.366	10.264	11.817	15.759	13.872	15.971	15.476	11.900	3.686	13.338	9.652,4	261,9
Gijón	3.327	3.258	3.416	3.890	4.425	4.011	4.586	4.346	3.762	1.247	3.497	2.250,4	180,5
Oviedo	4.869	4.511	3.776	4.471	6.008	5.600	5.649	5.566	4.312	1.344	5.093	3.748,8	278,8
A Coruña	4.369	4.283	4.781	4.821	6.728	6.106	6.353	6.265	6.036	2.003	5.046	3.042,4	151,9
Santiago	4.651	4.591	4.352	4.252	5.504	5.331	6.079	6.571	4.974	1.234	6.299	5.064,2	410,3
Santander	4.679	4.112	3.532	3.755	4.928	4.680	5.532	6.144	5.133	1.288	5.208	3.919,9	304,2
Bilbao	12.162	11.540	11.111	12.358	13.575	16.156	16.740	18.296	14.931	3.710	12.804	9.094,0	245,2
San Sebastian	6.677	7.704	7.144	8.008	10.679	10.429	12.110	8.718	9.204	2.646	12.618	9.972,0	376,9
CIUDADES	40.733	39.999	38.112	41.556	51.847	52.313	57.050	55.907	48.351	13.473	50.564	37.091,8	275,3
Asturias	11.800	12.366	10.264	11.817	15.759	13.872	15.971	15.476	11.900	3.686	13.338	9.652,4	261,9
Galicia	28.788	28.831	26.195	28.874	34.896	32.814	37.670	37.722	31.150	12.213	34.333	22.119,9	181,1
Cantabria	8.918	7.960	7.026	7.660	9.992	9.427	11.000	11.734	9.756	2.799	11.344	8.545,0	305,3
País Vasco	32.986	32.847	30.124	33.587	40.084	43.545	48.126	47.871	39.937	13.756	40.797	27.040,4	196,6
ESPAÑA VERDE	82.491	82.004	73.609	81.937	100.730	99.657	112.767	112.804	92.744	32.455	99.813	67.357,7	207,5

(*) Facturación IVA no incluido sólo en concepto de alojamiento (miles de euros)

GASTO	2012	2013	2014	2015	2016	2017	2018	2019	2020	2021	2022	2021-22	Δ %
Gijón	35,22	29,46	37,72	42,33	43,34	33,47	31,52	34,81	26,72	32,42	34,00	1,6	4,9
Oviedo	35,17	37,25	30,70	35,23	51,30	39,94	32,14	34,50	27,39	31,48	36,00	4,5	14,4
Resto Ast	25,30	36,03	21,59	21,55	50,02	30,52	35,01	43,24	23,53	39,22	31,12	-8,1	-20,6
ASTURIAS	31,44	34,42	28,84	31,16	48,39	34,71	32,92	37,30	25,82	33,79	33,61	-0,2	-0,5
Gijón	35,22	29,46	37,72	42,33	43,34	33,47	31,52	34,81	26,72	32,42	34,00	1,6	4,9
Oviedo	35,17	37,25	30,70	35,23	51,30	39,94	32,14	34,50	27,39	31,48	36,00	4,5	14,4
A Coruña	34,03	32,69	38,33	38,33	45,80	42,70	37,10	38,19	36,52	31,39	37,31	5,9	18,9
Santiago	22,27	28,17	29,73	26,19	39,04	36,77	35,94	40,28	27,84	26,32	34,73	8,4	32,0
Santander	43,26	38,39	33,24	34,43	51,63	47,36	41,92	46,46	36,05	33,29	38,06	4,8	14,3
Bilbao	55,20	47,10	42,76	48,37	54,94	59,49	54,76	54,66	44,30	40,11	44,86	4,7	11,8
San Sebastian	43,40	48,01	46,21	45,77	66,71	58,79	57,99	43,56	41,64	45,19	51,06	5,9	13,0
CIUDADES	38,70	38,52	37,91	39,71	51,35	47,74	43,61	43,66	36,01	35,30	41,10	5,8	16,4
Asturias	31,44	34,42	28,84	31,16	48,39	34,71	32,92	37,30	25,82	33,79	33,61	-0,2	-0,5
Galicia	26,09	30,29	28,65	30,60	40,36	35,46	35,00	37,56	27,73	31,34	35,48	4,1	13,2
Cantabria	29,20	29,40	26,81	30,39	41,55	39,22	35,46	40,64	30,05	33,40	37,78	4,4	13,1
País Vasco	47,83	41,64	38,88	42,68	54,82	53,32	50,75	49,02	37,97	40,39	43,24	2,8	7,0
ESPAÑA VERDE	33,35	34,59	31,91	34,70	46,59	41,84	39,99	42,02	31,33	35,16	38,27	3,1	8,8

(*) Gasto medio por persona y noche IVA no incluido sólo en concepto de alojamiento (euros)